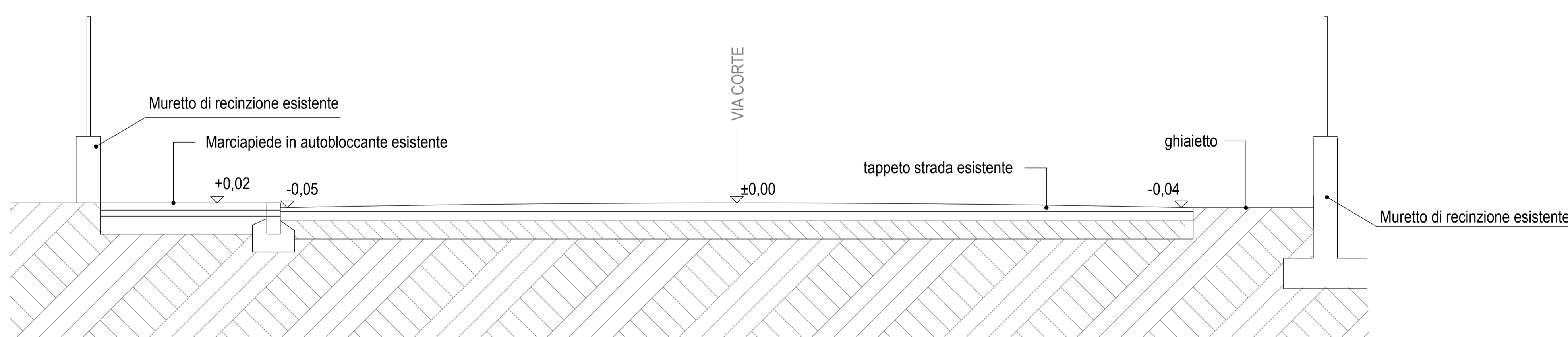
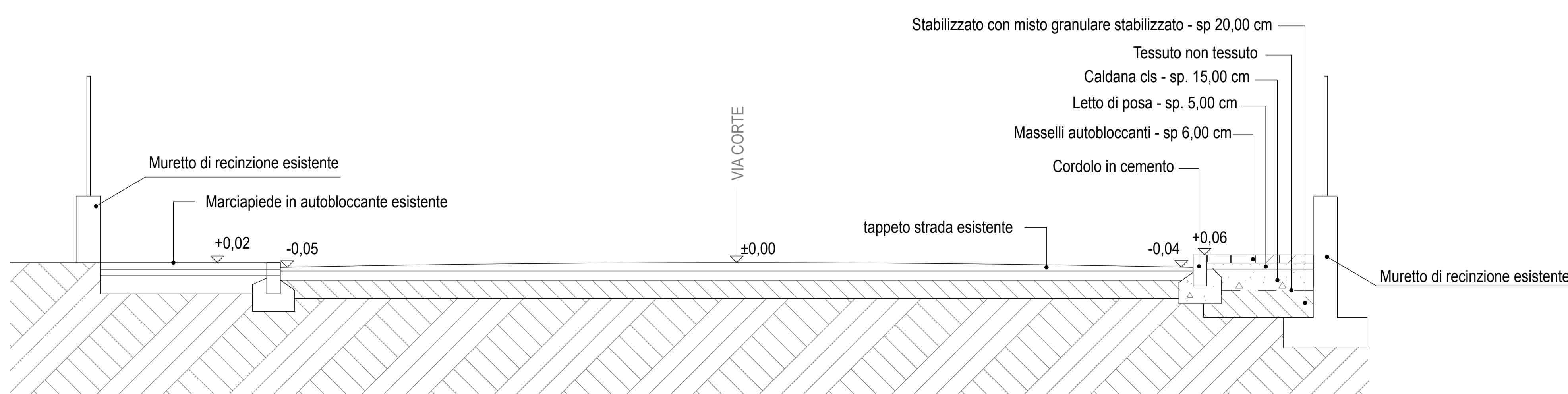


PLANIMETRIA STATO DI FATTO
 scala 1:200

PLANIMETRIA PROGETTO
 scala 1:200



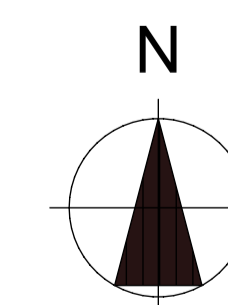
SEZIONE STATO DI FATTO
 scala 1:50



SEZIONE PROGETTO
 scala 1:50

LEGENDA:

○	CHIUSINO ACQUA
■	CADITOIA
○	TOMBINO FOGNATURA
□	TOMBINO
—	PANNELLO PUBBLICITARIO
—	SEGNALETICA STRADALE VERTICALE
▨	PAVIMENTAZIONE IN AUTOBLOCCANTE MATTONCINO GRIGIO 8 x 15 h=6 cm.
▩	PAVIMENTAZIONE IN PALLADIANA ESISTENTE
▧	RAMPA DI ACCESSO AL MARCIAPIEDE PENDENZA ≤ 8%



1.000